

Papel Jornal na América do Sul

Antonio Dias, Diretor Comercial e de Desenvolvimento de Negócios, Norske Skog América do Sul

Outubro, 2001

Norske Skog

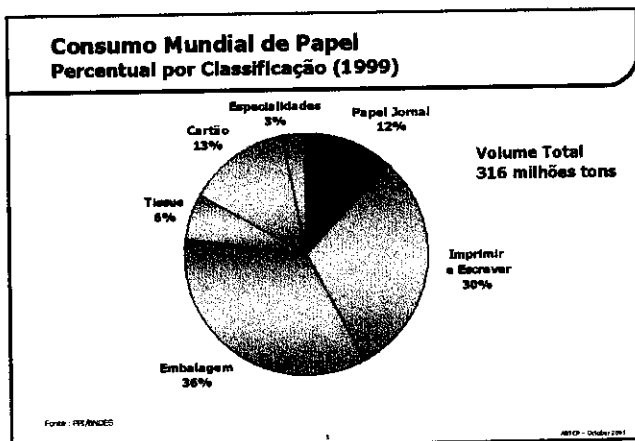
Contexto do Papel Jornal

Norske Skog América do Sul

Norske Skog na América do Sul

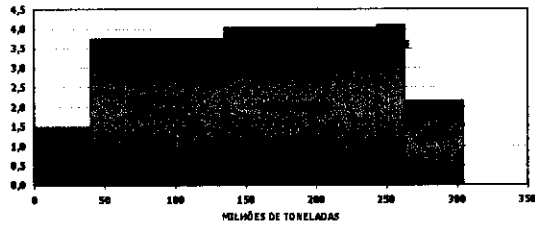
Sumário

Norske Skog



Núcleo Técnico

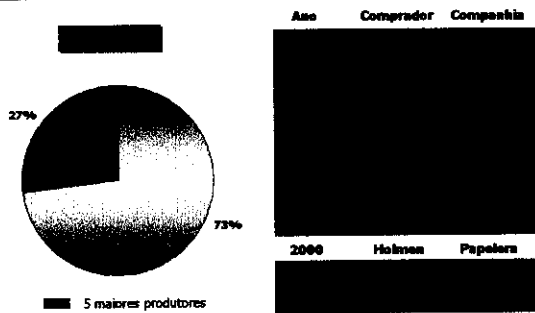
Papel Mundial/ Produção de Papel
Percentual de Crescimento (1990-99)



Fonte: FAO

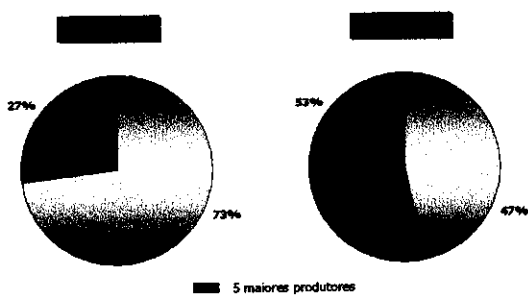
ARTOP - Outubro 2001

Consolidação Global : Papel Jornal
Percentual de Participação no Mercado por Capacidade



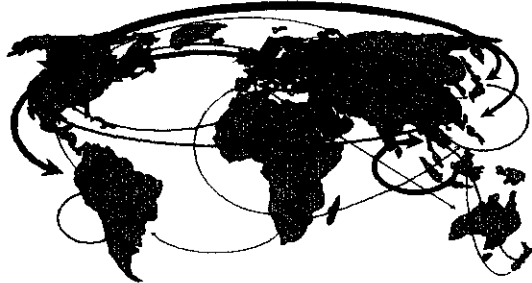
ARTOP - Outubro 2001

Consolidação Global : Papel Jornal
Percentual de Participação no Mercado por Capacidade



ARTOP - Outubro 2001

Fluxo Internacional de Papel Jornal
16.3 milhões de toneladas

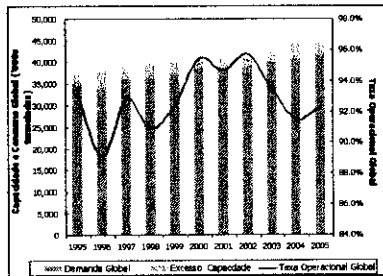


O Fluxo Internacional de papel de imprensa

Fonte: Jostio Poyry, Norske Skog (Dezembro 2000)

NTOP - Outubro 2001

Taxa Operacional Global
Percentual



Capacidade e demanda, excesso de capacidade e taxa operacional global

Fonte: PPII / Cippriat, RISE (Outubro 2000)

NTOP - Outubro 2001

Contexto do Papel Jornal

Norske Skog


América do Sul

Norske Skog na América do Sul

Sumário



Norske Skog Visão, Foco, Capacidade



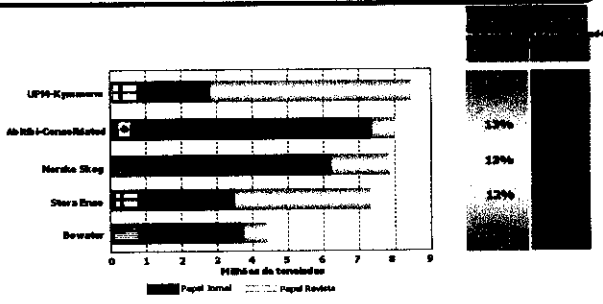
Visão
Norske Skog deverá ser a principal companhia internacional de papel e celulose

Focus
O principal negócio da Norske Skog será a produção de papéis a base de fibras para jornais e revistas

Capacity

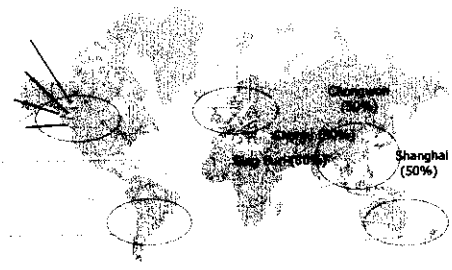
Papel Jornal	6140 milhares de tons
SC	660 milhares de tons
LWC	1000 milhares de tons

Norske Skog Maiores Produtores de Papel Jornal e Papel Revista



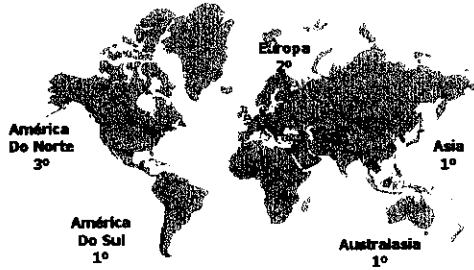
Nota: Norske Skog inclui 50% de Companhia Par Assu e 100% de NorskCanado
ABAC-Consolidated inclui 50% da Companhia Par Assu
Norske Skog e UPM-Kymmene inclui a aquisição da Harsco
Fonte: www.norsk-skog.com

Norske Skog Operação em Cinco Continentes

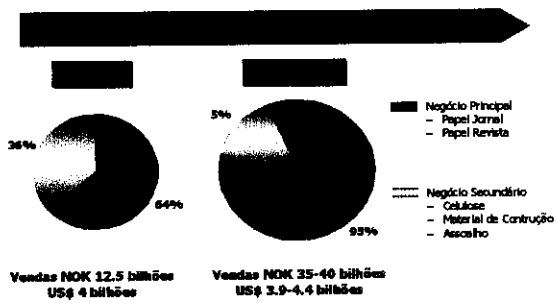


Norske Skog
A Companhia mais Global no Segmento de Papel

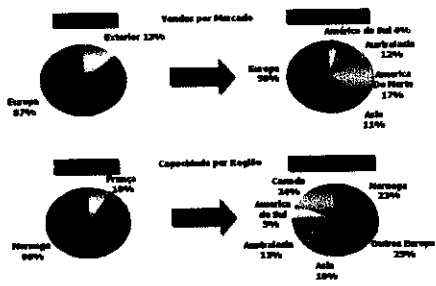
Liderança Mercado



Norske Skog
Crescimento Ativo de Negócios



Norske Skog
Presente Expansão Geográfica



(1) vendas secundárias Celulose, Norske Skog Flinter e Norske Skog Fibers
(2) assume 100% da capacidade Extra de Ásia. Não inclui capacidade de celulose.

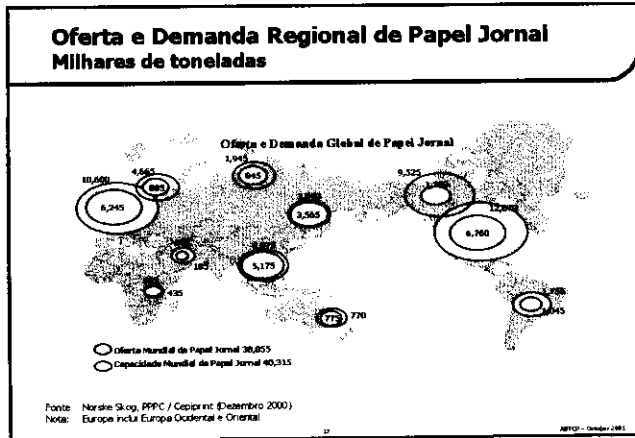
Contexto do Papel Jornal

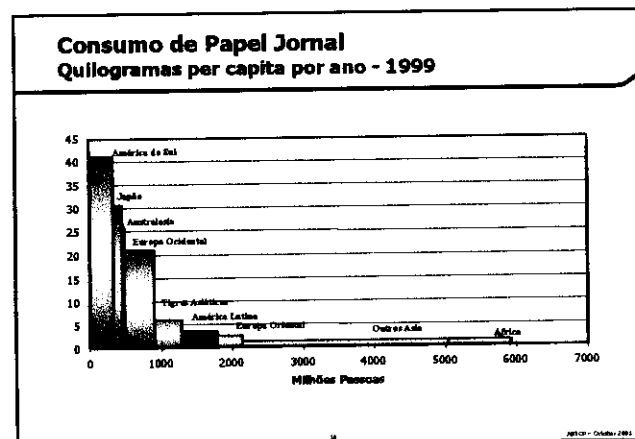
Norske Skog

América do Sul

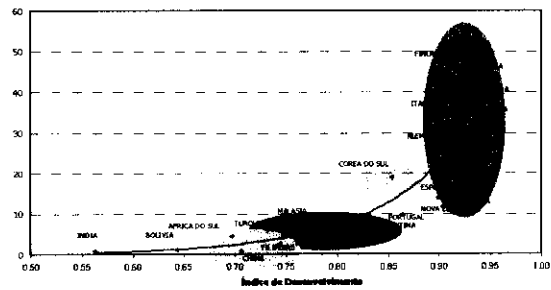
Norske Skog na América do Sul

Sumário

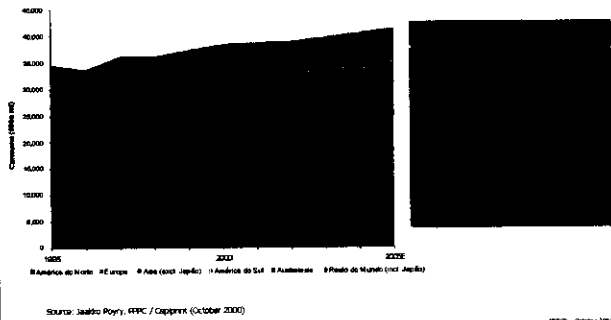




Consumo de Papel Jornal Quilogramas per capita por ano



Crescimento Global do Consumo de Papel Jornal América do Sul e Ásia



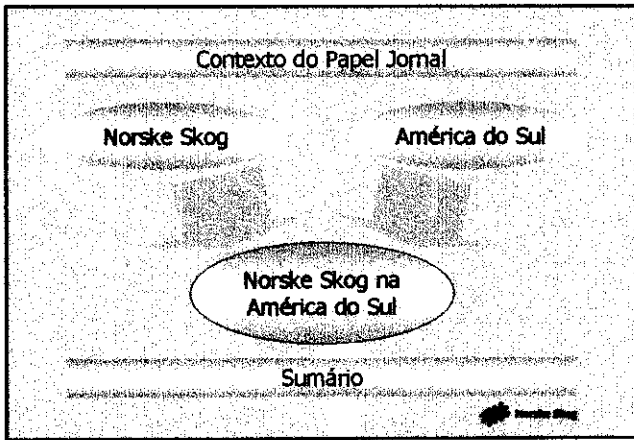
Resumo de Mercado

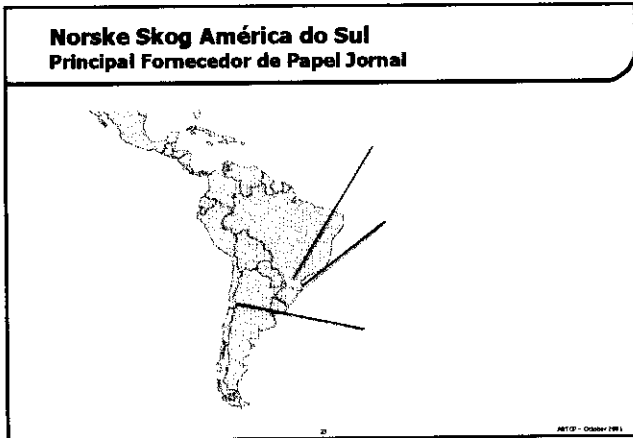
Consolidação

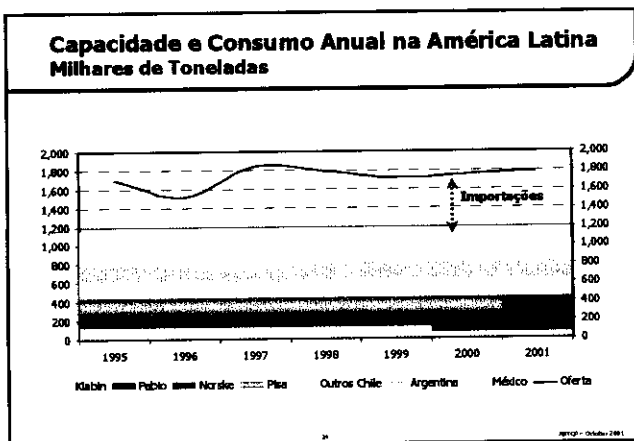
- ⇒ Fluxo de negócios serão otimizados
- ⇒ Capacidade e consumo serão melhor gerenciados, reduzindo volatilidade do ciclo

Mercado América do Sul

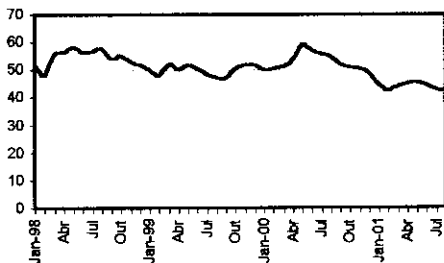
- ⇒ Alto crescimento de mercado







Consumo Mensal de Papel Jornal no Brasil
Milhares de Toneladas



Contexto do Papel Jornal

Norske Skog

América do Sul

Norske Skog na América do Sul

Sumário



Sumário

Mercado

- Negócios serão otimizados
- Capacidade e consumo serão melhor gerenciados, reduzindo volatilidade do ciclo
- Alto crescimento de mercado
- 54 % do consumo da América Latina é importado

Norske Skog

Bem posicionada com oportunidades de crescimento no mercado

